

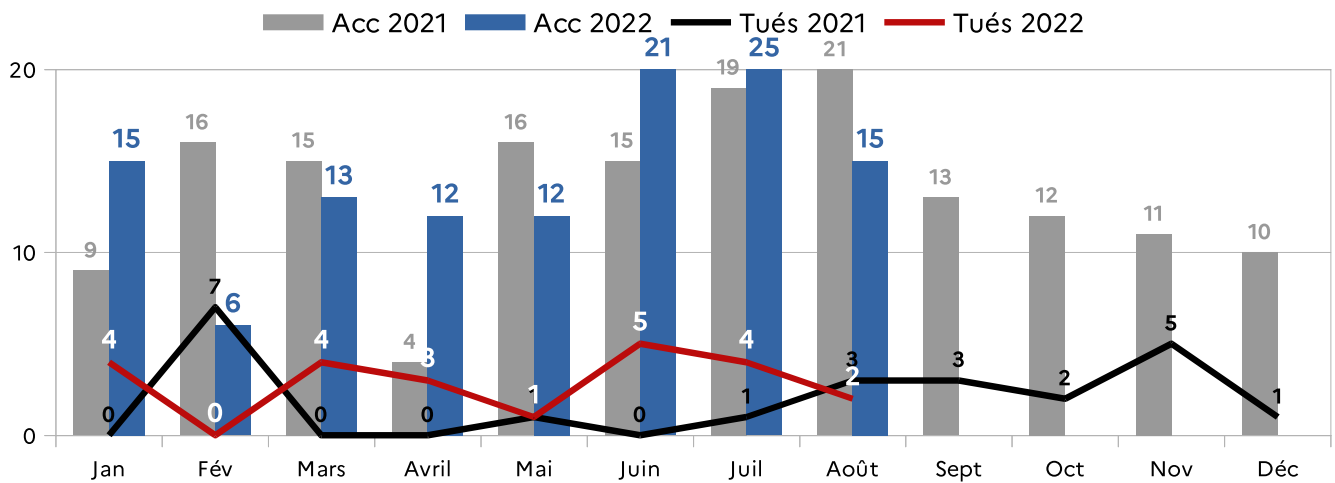
OBSERVATOIRE DÉPARTEMENTAL DE SÉCURITÉ ROUTIÈRE

BULLETIN MENSUEL DU MOIS DE AOÛT 2022

	DEPUIS LE DÉBUT DU MOIS	2021	DEPUIS LE DÉBUT DE L'ANNÉE	Chiffres 2021	Différence 2020/2021
ACCIDENTS	15	18	122	113	9
TUÉS	2	3	23	11	12
BLESSÉS	18	19	141	128	13

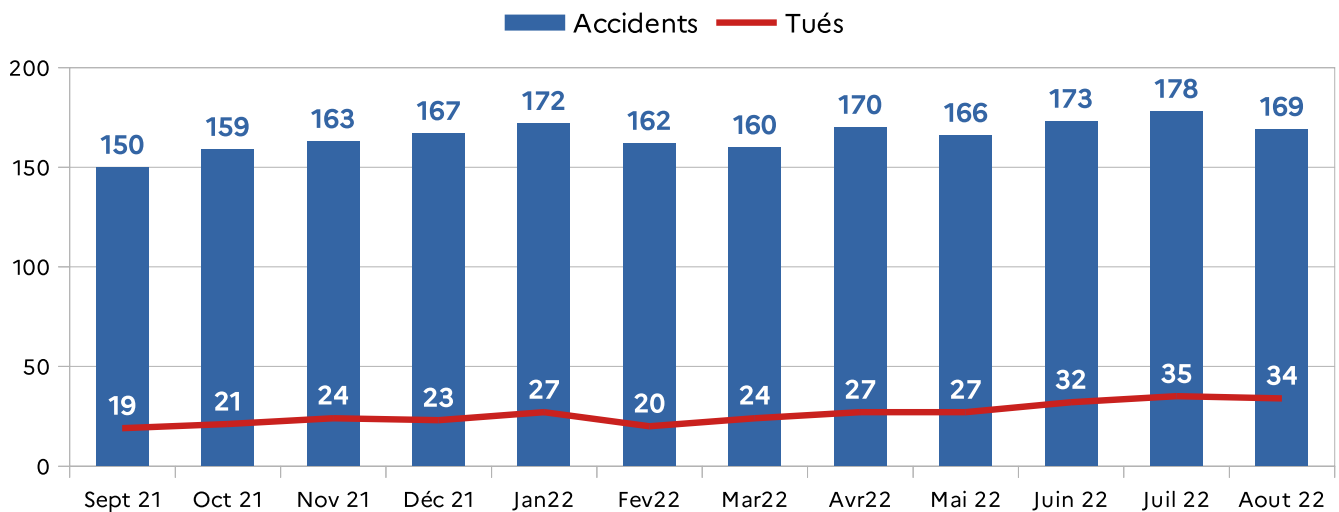
En gris, la comparaison avec l'année 2021

CUMUL MENSUEL DES NOMBRES D'ACCIDENTS ET DE TUÉS :



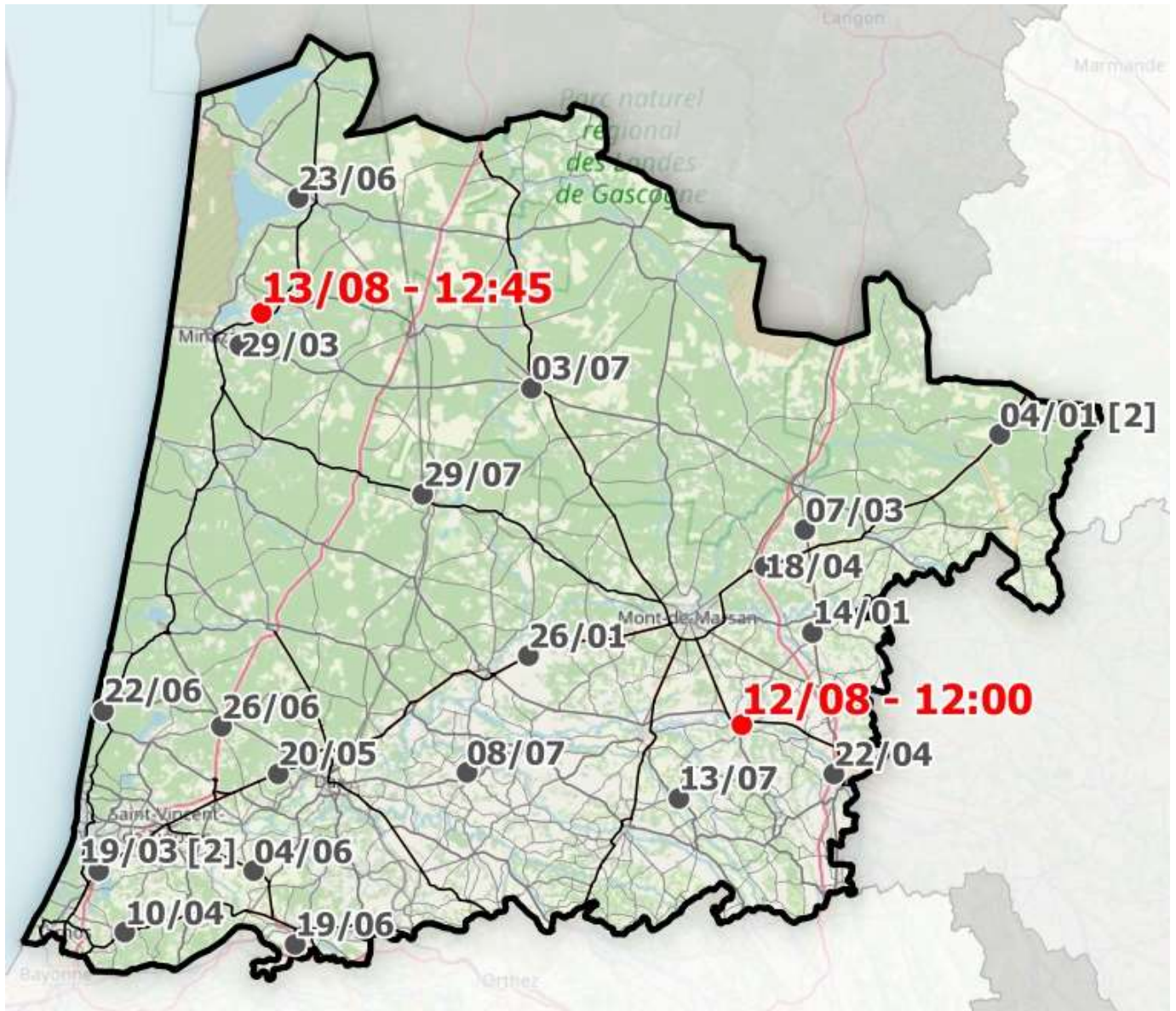
Concernant le mois de août 2022, le nombre d'accidents est dans la moyenne comparativement aux premiers mois de l'année.

COURBE DES DOUZE MOIS GLISSANTS :

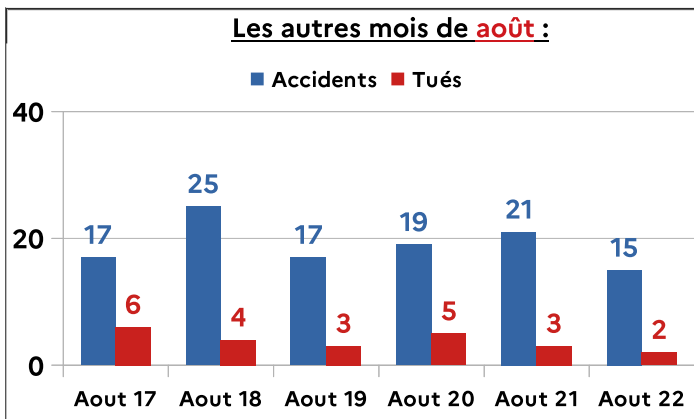


La tendance, sur une année glissante, continue à se situer dans une moyenne haute. Comparativement à février 2022, l'écart de tués est de +14, alors que le nombre d'accidents est de +7.

ACCIDENT(S) MORTEL(S) DU MOIS DE AOÛT 2022



DATE	HEURE	COMMUNE	ROUTE	SEXE	AGE	AGGLO	VICTIME	FACTEURS AGRAV.
12-08	12:00	Grenade sur l'Adour	RD824	H	69	Hors agglo	Conducteur moto	
13-08	12:45	Saint-Paul-en-Born	RD652	H	37	En agglo	Conducteur moto	



Un accident corporel :

- provoque au mois une victime
- survient sur une voie ouverte à la circulation publique
- implique au moins un véhicule

Une victime :

- un tué, un blessé hospitalisé, ou un blessé léger

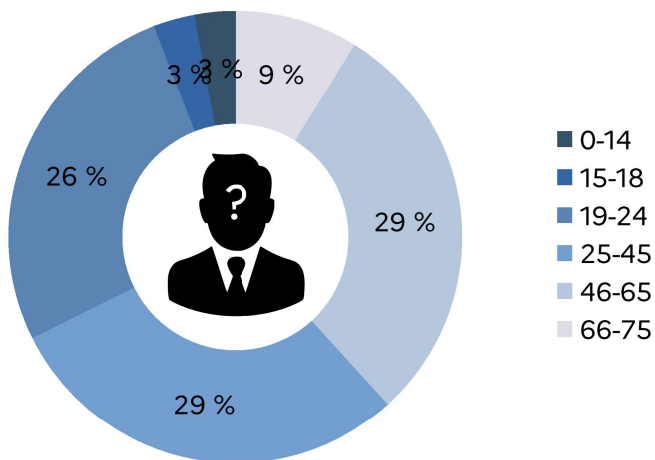
Un tué :

- une victime décédée sur le coup, ou dans les 30 jours qui suivent l'accident

LES ACCIDENTS MORTELS

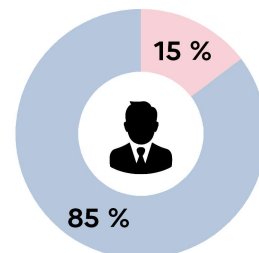
Période de 1^{er} septembre 2021 au 31 août 2022

Catégorie d'âges des victimes :

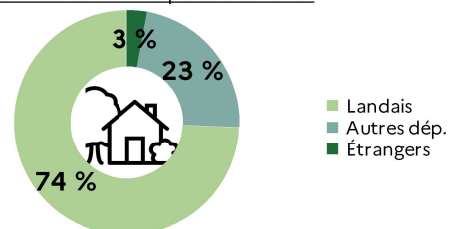


■ Homme

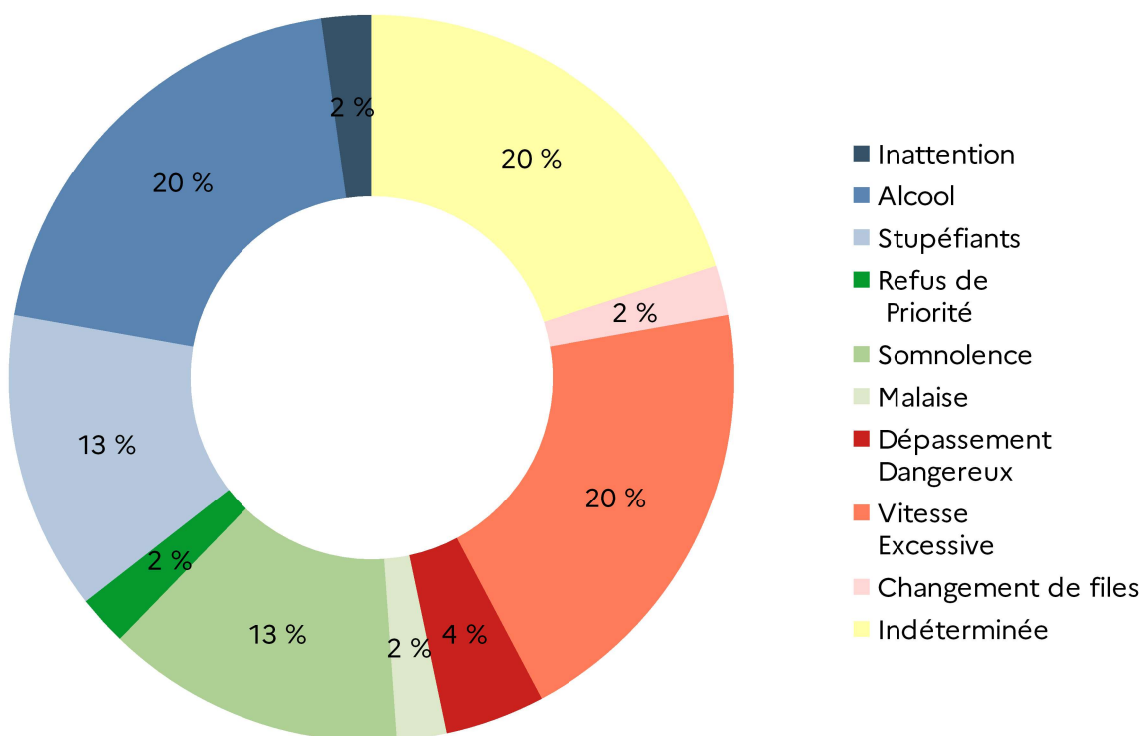
■ Femme



Lieu d'habitation des personnes tuées :



Causes multi-fonctorielles des accidents mortels au cours de l'année glissante :



Les 5 facteurs principaux d'accidents mortels :

- 1) Indéterminée
- 1) Alcool
- 1) Vitesse excessive ou inadaptée
- 4) Stupéfiants
- 4) Somnolence / Fatigue

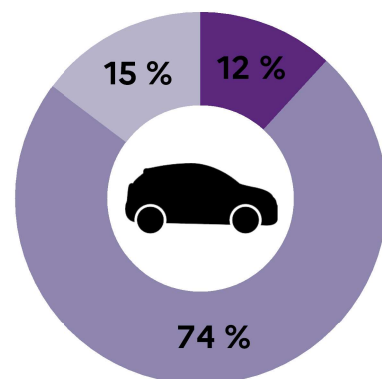
La « cause indéterminée », l'alcool, et la vitesse excessive sont les facteurs principaux d'accident mortel. Suivent les stupéfiants et la somnolence/fatigue.



Le profil type : Homme, Landais, conducteur, âgé de 25 à 65 ans, conducteur de son véhicule, avec comme principale cause l'alcool.

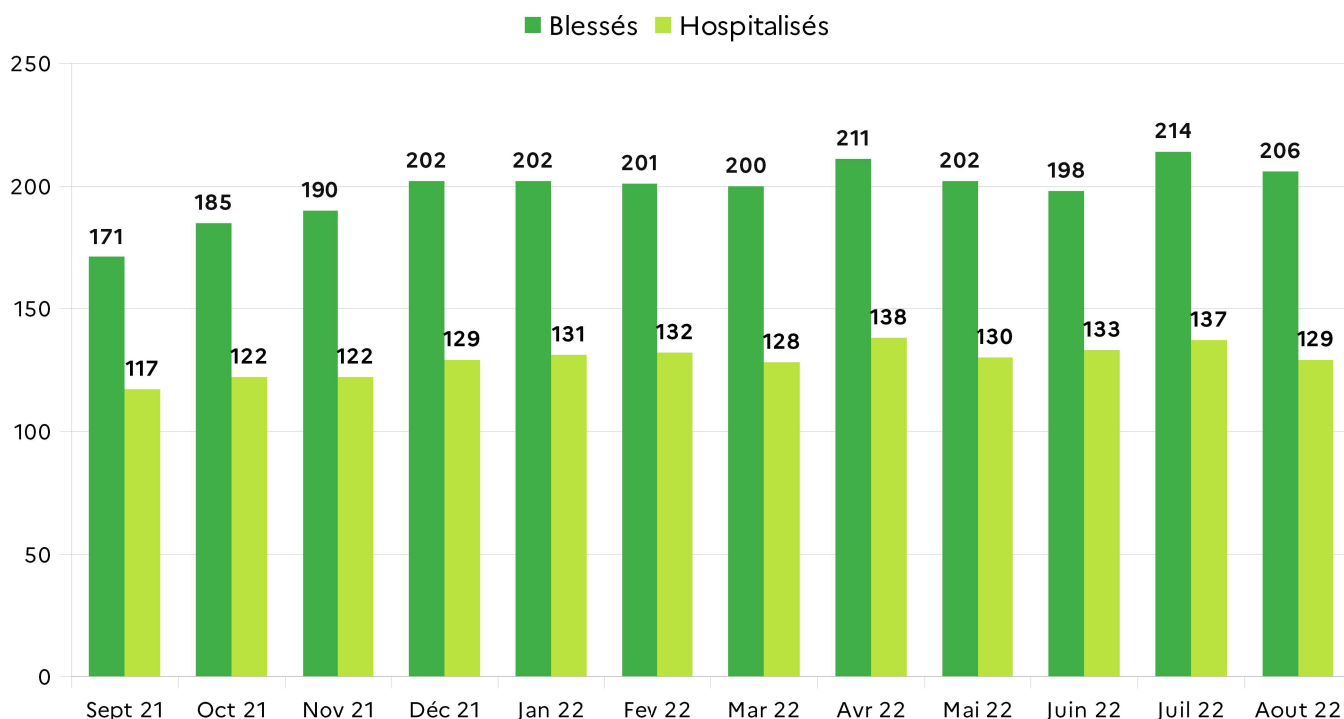
Les catégories d'usagers tués :

- Piétons
- Conducteurs
- Passagers



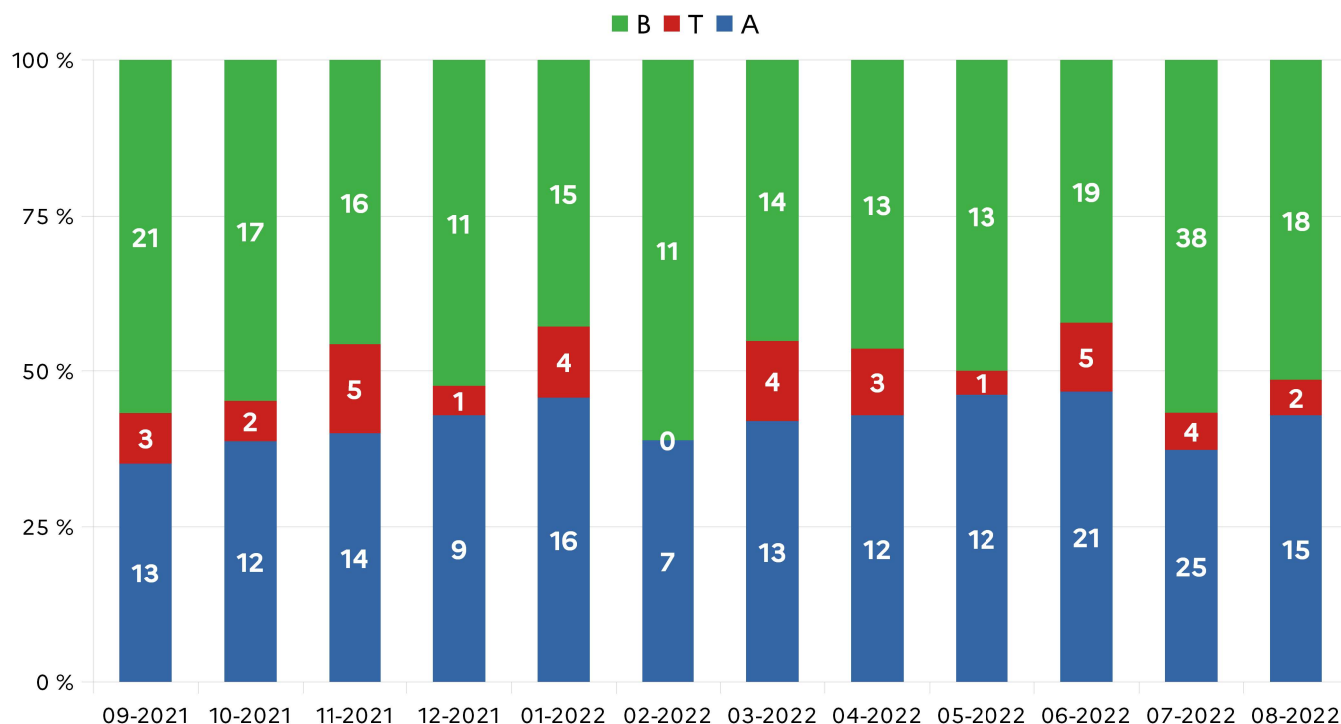
LES ACCIDENTS CORPORELS

Les blessés et blessés hospitalisés, sur une année glissante (Septembre 21 – août 2022)



Le nombre total de blessés, et de blessés hospitalisés continue d'augmenter sur les douze derniers mois. Ce nombre (214) représente un blessé tous les 1,77 jours, et un blessé hospitalisé (133) tous les 2,82 jours.

Répartition par mois des A / T / B lors de l'année glissante (Septembre 21 – août 2022)



Le mois de juillet 2022 se situe dans la moyenne sur l'ensemble de la dernière année glissante concernant les accidents, les blessés, et les tués.