

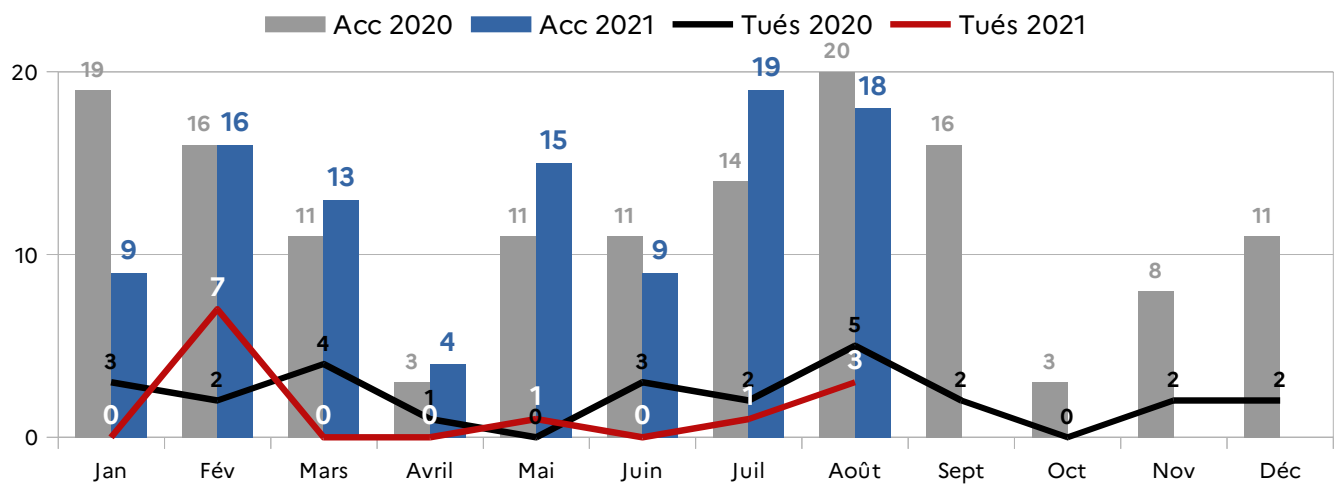
# OBSERVATOIRE DÉPARTEMENTAL DE SÉCURITÉ ROUTIÈRE

## BULLETIN MENSUEL DU MOIS DE AOÛT 2021

	DEPUIS LE DÉBUT DU MOIS	2020	DEPUIS LE DÉBUT DE L'ANNÉE	Chiffres 2020	Différence 2020/2021
ACCIDENTS	<b>18</b>	19	<b>113</b>	103	10
TUÉS	<b>3</b>	5	<b>11</b>	19	-8
BLESSÉS	<b>19</b>	20	<b>128</b>	121	7

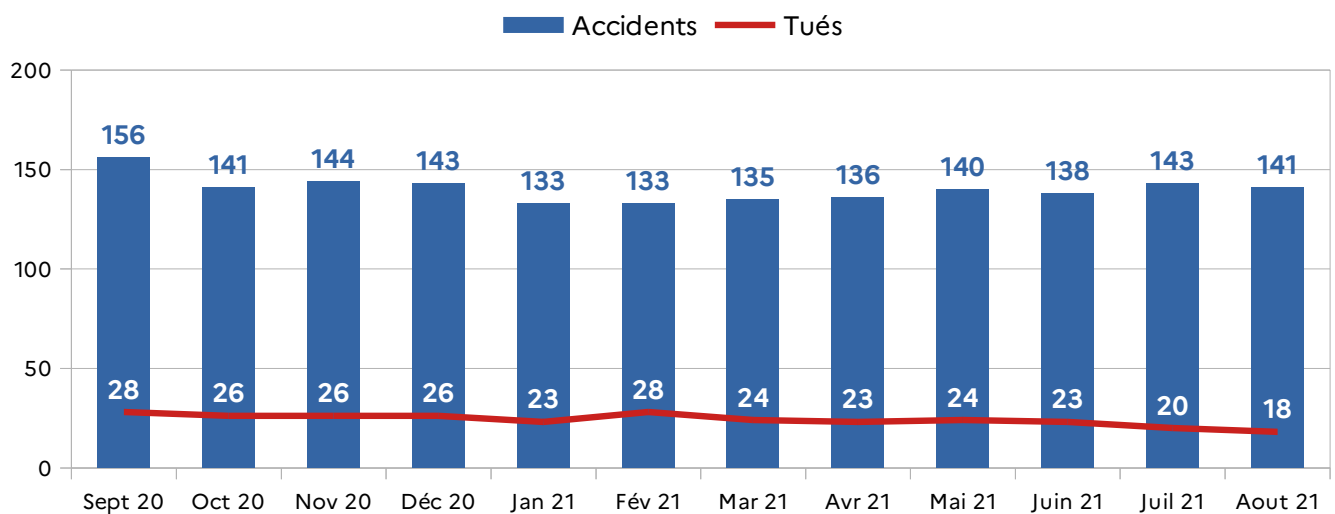
En gris, la comparaison avec l'année 2020

### CUMUL MENSUEL DES NOMBRES D'ACCIDENTS ET DE TUÉS :



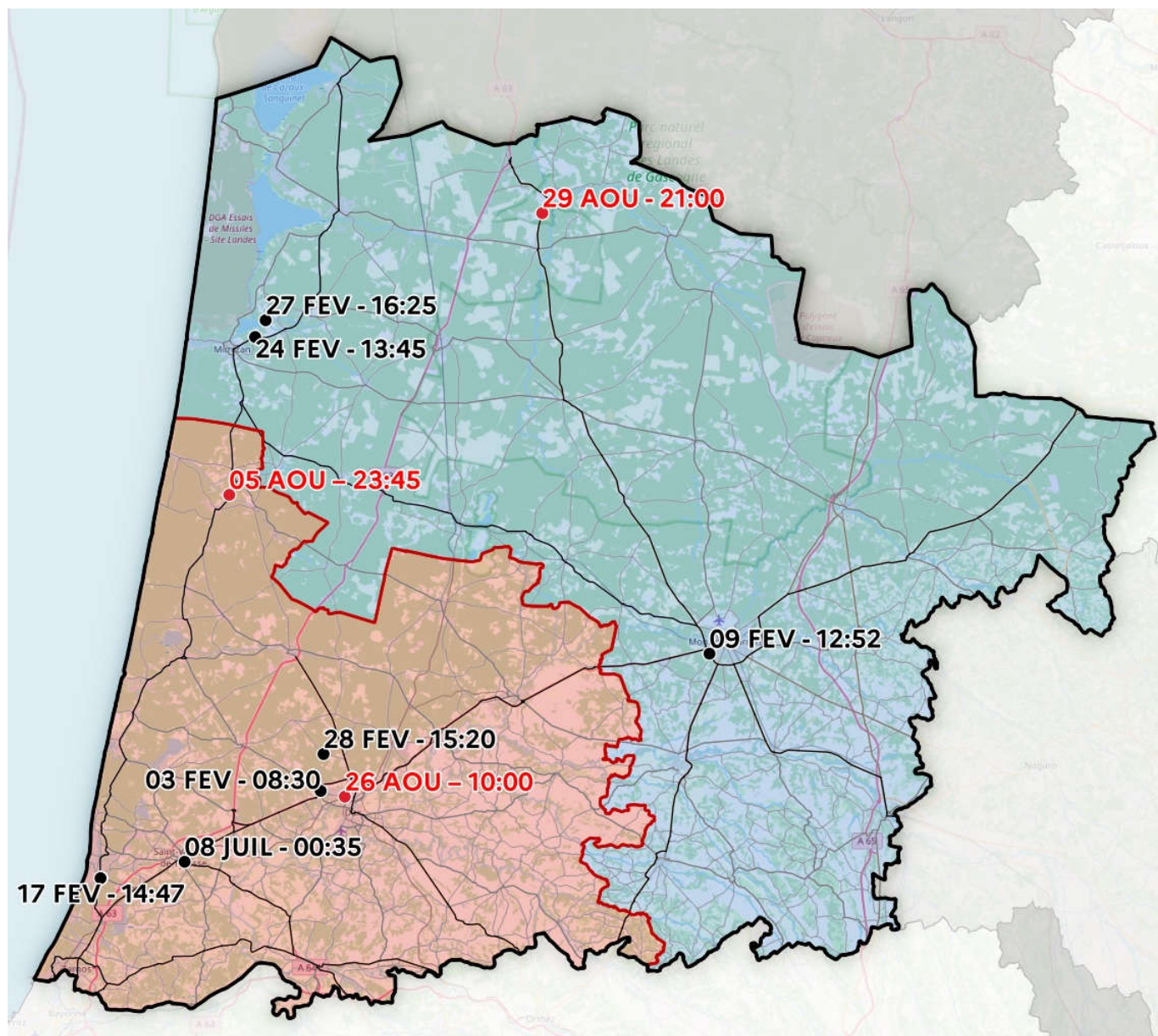
Le mois d'août voit le nombre d'accident se maintenir dans une moyenne haute. Il est le second mois le plus accidentogène.

### COURBE DES DOUZE MOIS GLISSANTS :



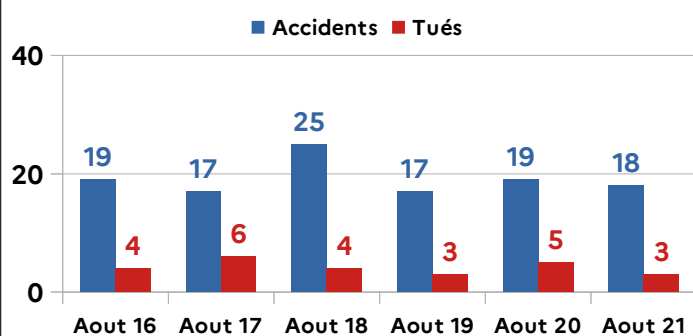
Les chiffres du nombre d'accidents et de tués sur une année glissante continue de baisser. Les périodes de confinements des mois précédents permettent de conserver une moyenne basse, mais pourraient continuer de remonter légèrement lors des prochains mois.

## ACCIDENTS MORTELS DU MOIS DE AOÛT 2021



DATE	HEURE	COMMUNE	ROUTE	SEXE	AGE	AGGLO	VICTIME	FACTEURS AGRAV.
05-08	23:45	St Julien en Born	RD 652	H	75	Hors agglo	Conducteur vélo	
26-08	10:00	Doazit	RD 21	F	41	Hors agglo	Conducteur cyclo	
29-08	21:00	Moustey	RD 834	H	34	Hors agglo	Conducteur VL	

### Les autres mois de août :



#### Un accident corporel :

- provoque au moins une victime
- survient sur une voie ouverte à la circulation publique
- implique au moins un véhicule

#### Une victime :

- un tué, un blessé hospitalisé, ou un blessé léger

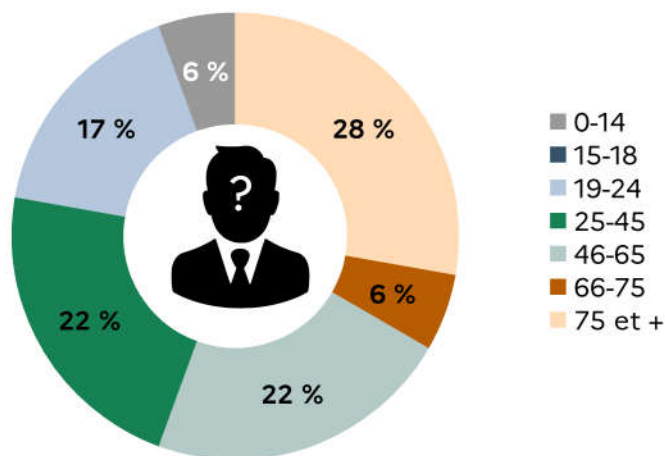
#### Un tué :

- une victime décédée sur le coup, ou dans les 30 jours qui suivent l'accident

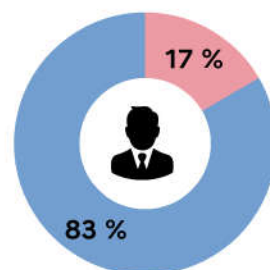
# LES ACCIDENTS MORTELS

Période de 1<sup>er</sup> septembre 2020 au 31 août 2021

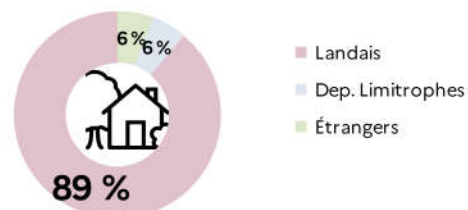
## Catégorie d'âges des victimes :



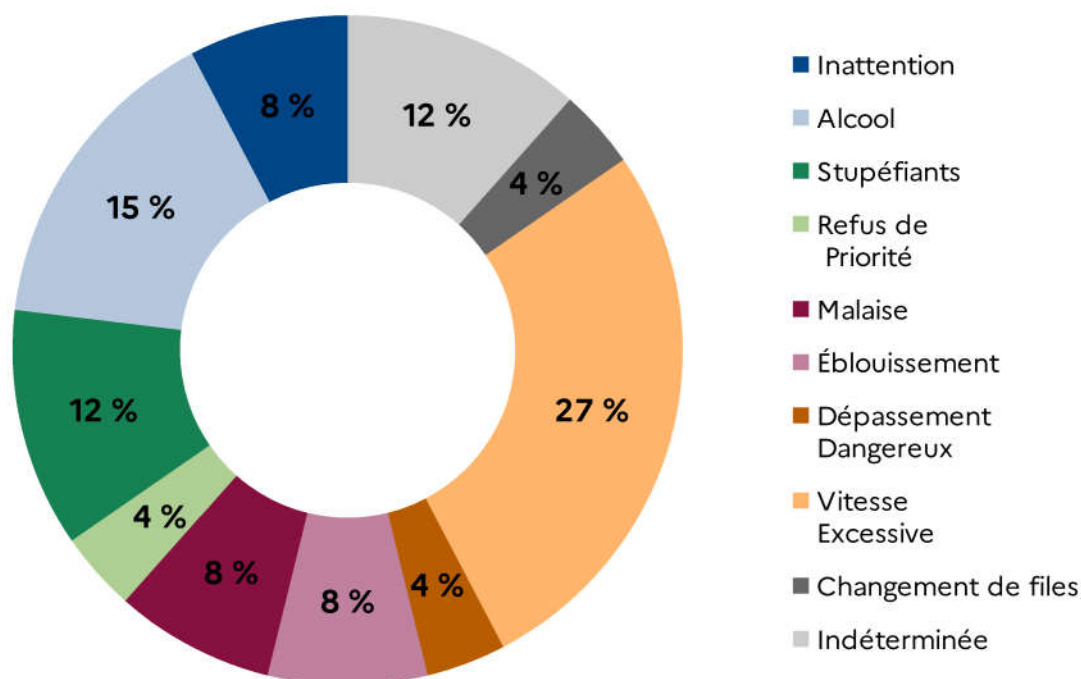
■ Homme  
■ Femme



## Lieu d'habitation des personnes tuées :



## Causes multi-factorielles des accidents mortels au cours de l'année glissante :



## Les 5 facteurs principaux d'accidents mortels :

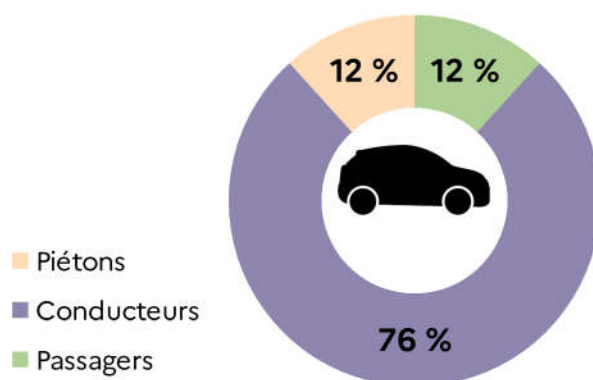
- 1) Vitesse excessive ou inadaptée
- 2) Alcool
- 3) Stupéfiants
- 3) Changement de files
- 4) Inattention

La vitesse reste, pour le septième mois consécutif le facteur principal d'accident mortel. Et suivent l'alcool, les stupéfiants, les changements de files et l'inattention.



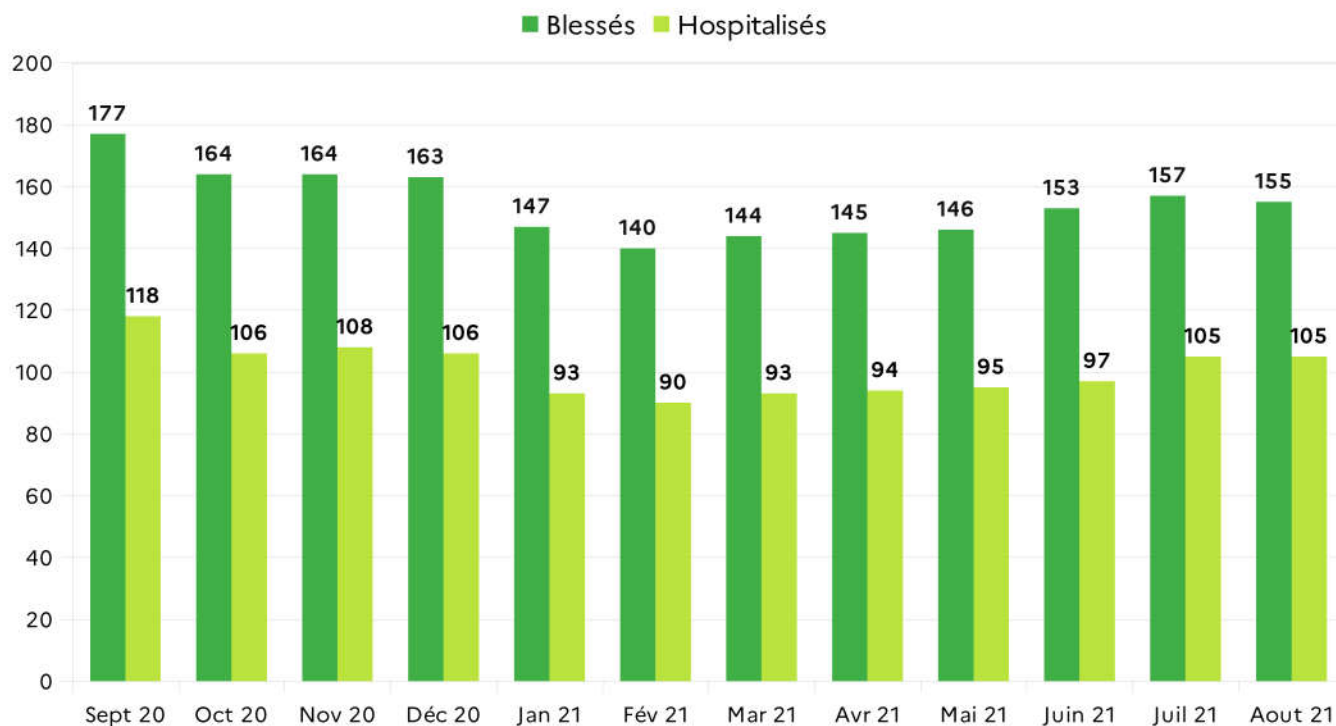
Le profil type : Homme, Landais, conducteur, âgé de 75 ans et plus, conducteur de son véhicule, avec comme principales causes la vitesse. (31 % ont plus de 66 ans)

## Les catégories d'usagers tués :



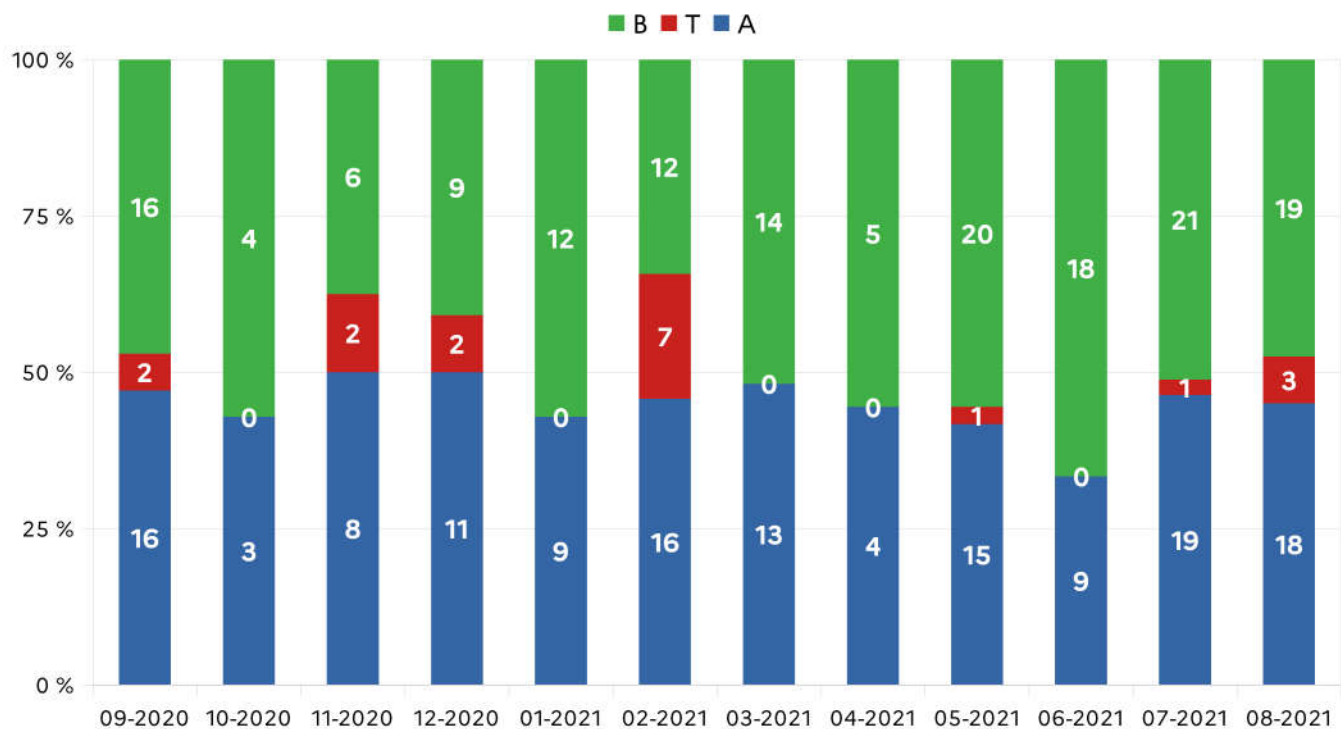
## LES ACCIDENTS CORPORELS

Les blessés et blessés hospitalisés, sur une année glissante (Sept 2020 – Août 2021)



Le nombre total de blessés, et de blessés hospitalisés sur les trois derniers mois. Ce nombre (155) représente un blessé tous les 2,35 jours, et un blessé hospitalisé tous les 3,47 jours.

Répartition par mois des A / T / B lors de l'année glissante (Sept 2020 – Août 2021)



Le mois d'août 2021 est le second mois le plus accidentogène de l'année 2021, avec 19 accidents recensés, et 18 blessés.