

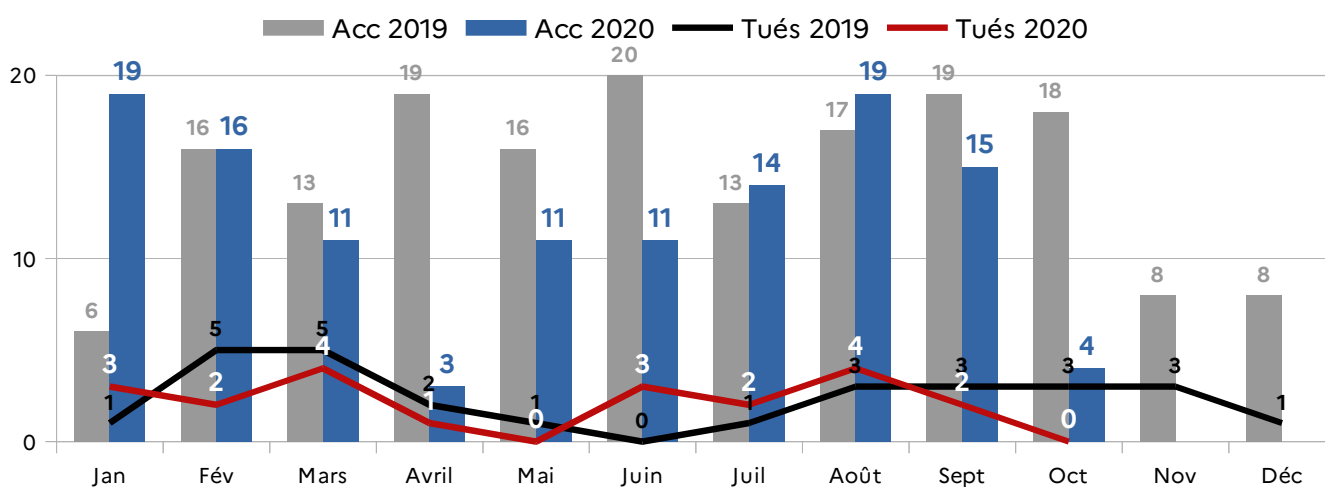
# OBSERVATOIRE DÉPARTEMENTAL DE SÉCURITÉ ROUTIÈRE

## BULLETIN MENSUEL DU MOIS DE OCTOBRE 2020

	DEPUIS LE DÉBUT DU MOIS	2019	DEPUIS LE DÉBUT DE L'ANNÉE	Chiffres 2019	Différence 2019/2020
ACCIDENTS	4	18	126	153	-27
TUÉS	0	2	22	23	-1
BLESSÉS	4	19	148	173	-25

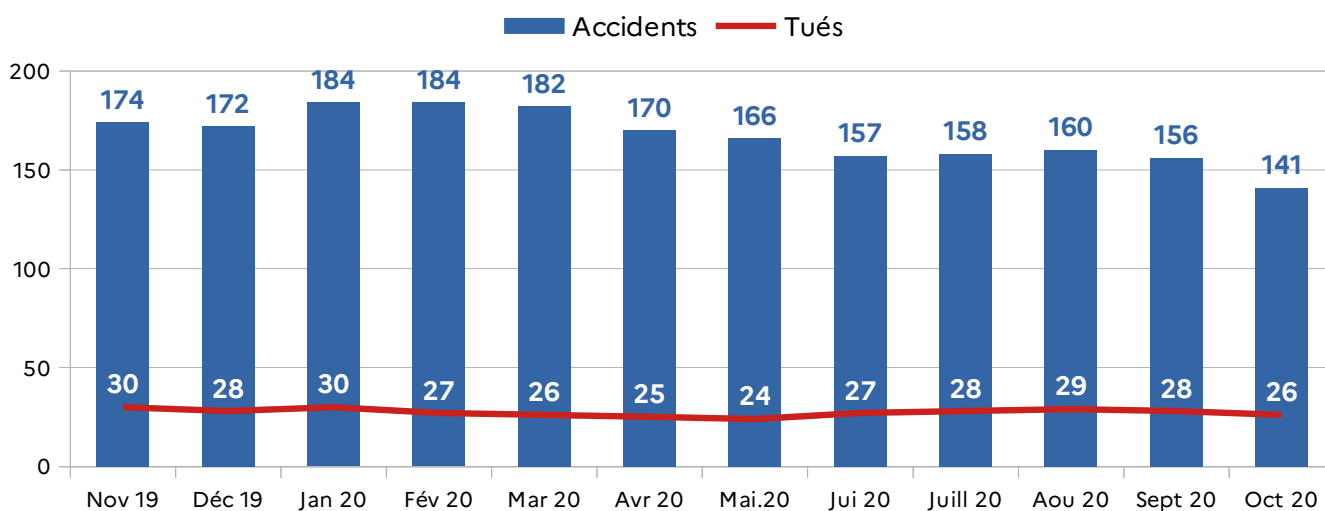
En gris, la comparaison avec l'année 2019

### CUMUL MENSUEL DES NOMBRES D'ACCIDENTS ET DE TUÉS :



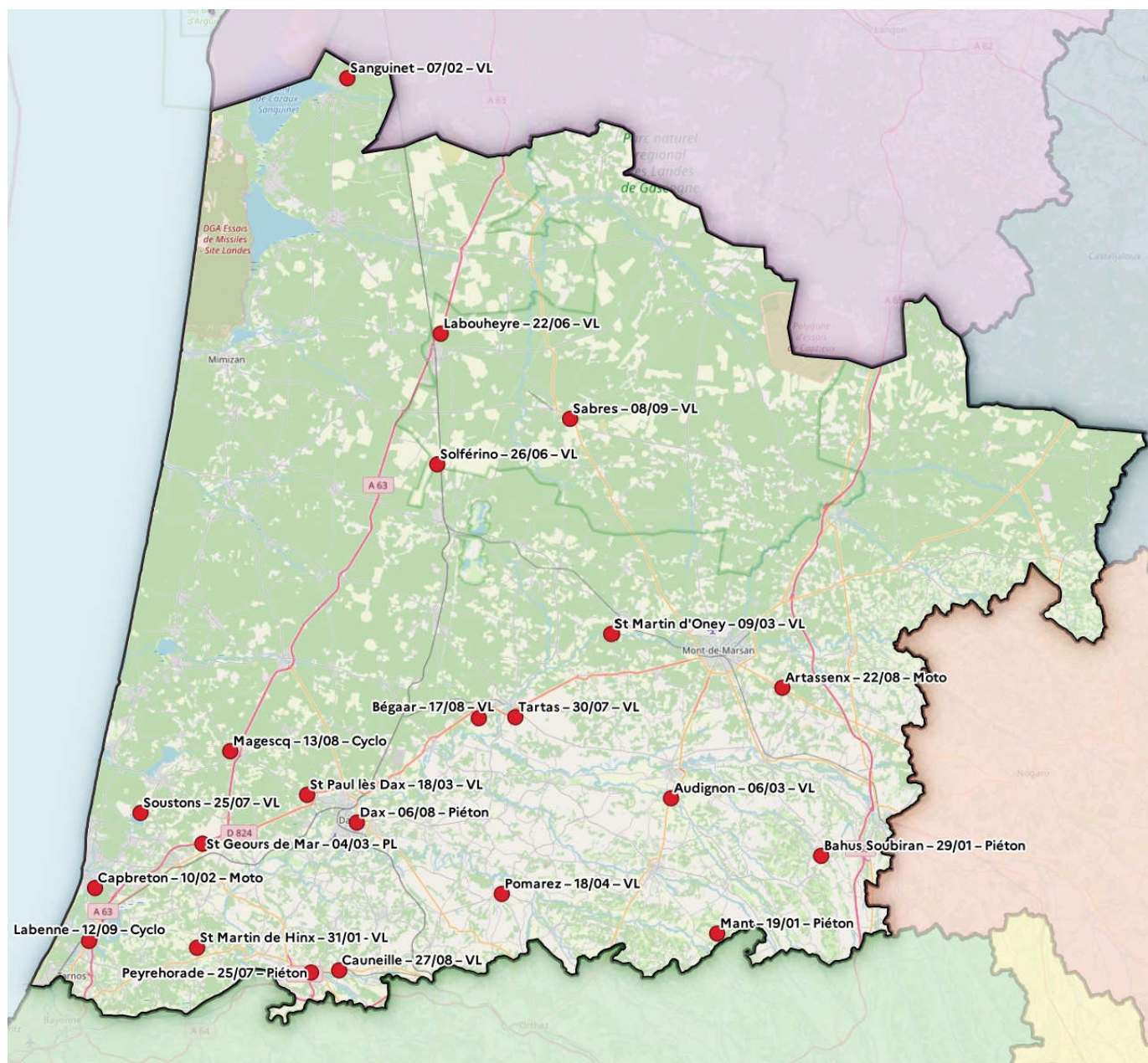
Si une forte hausse du nombre d'accidents en janvier et une forte baisse en octobre 2020 par rapport à l'année précédente sont à noter, il apparaît principalement que les périodes de "confinement" ont engendré beaucoup moins d'accidents mais autant de morts qu'en 2019.

### COURBE DES DOUZE MOIS GLISSANTS :



La baisse du trafic durant cette période de « confinement » aura pu entraîner une hausse significative de la vitesse moyenne pratiquée avec pour effet un nombre de morts quasi identique à l'année 2019.

# ACCIDENTS MORTELS DU MOIS DE OCTOBRE 2020

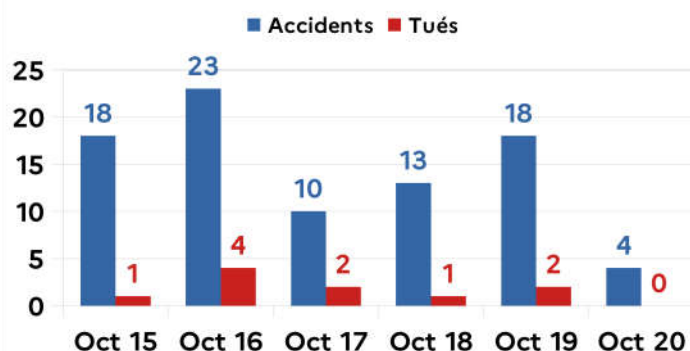


DATE	HEURE	COMMUNE	ROUTE	SEXE	AGE	AGGLO	VICTIME	FACTEURS AGRAV
------	-------	---------	-------	------	-----	-------	---------	----------------



Pas d'accident mortel au mois d'octobre 2020

## Les autres mois de **octobre** :



### Un accident corporel :

- provoque au mois une victime
- survient sur une voie ouverte à la circulation publique
- implique au moins un véhicule

### Une victime :

- un tué, un blessé hospitalisé, ou un blessé léger

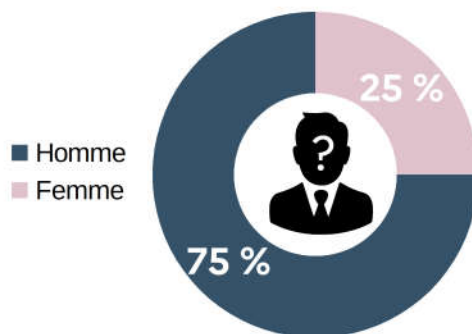
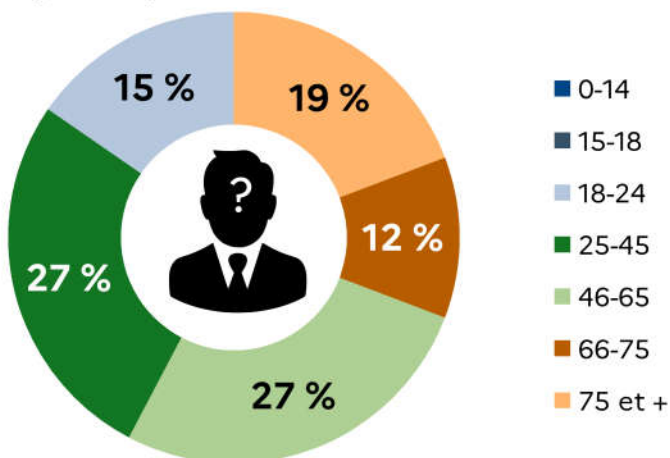
### Un tué :

- une victime décédée sur le coup, ou dans les 30 jours qui suivent l'accident

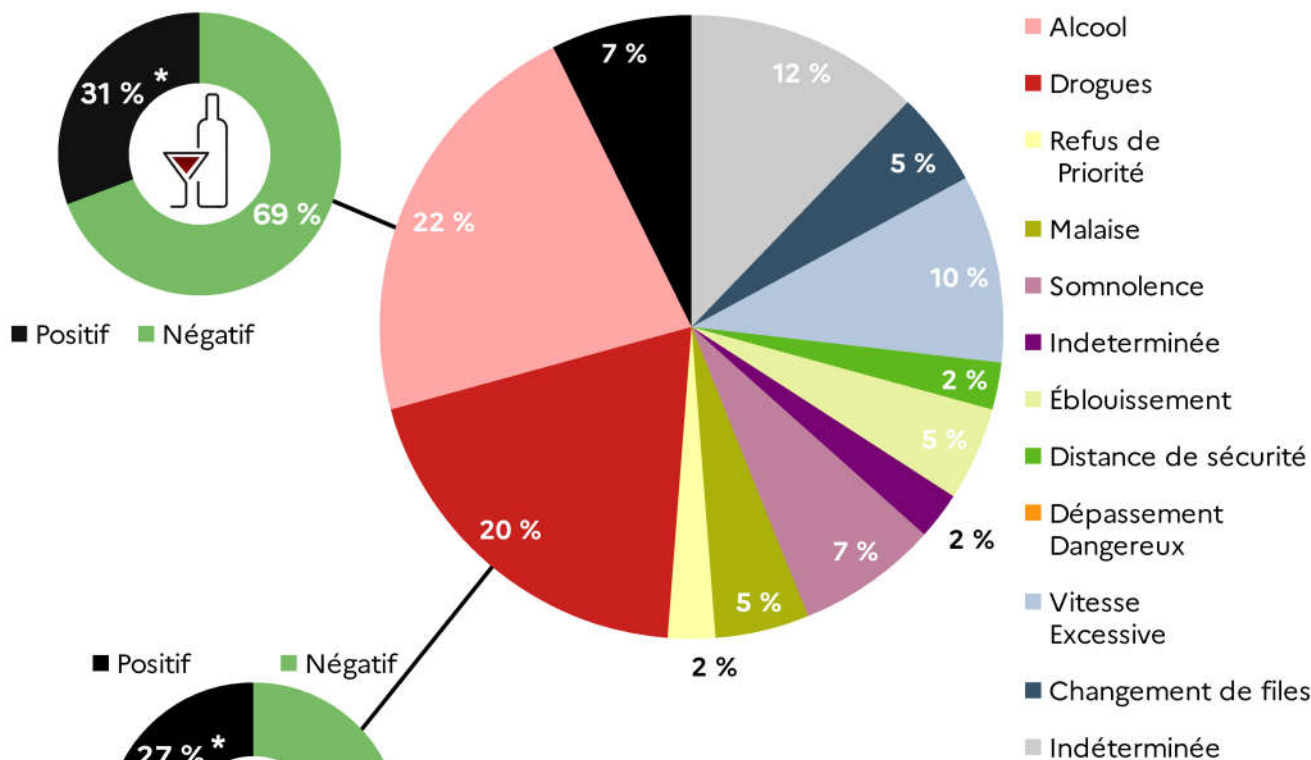
# LES ACCIDENTS MORTELS EN DÉTAILS SUR UNE ANNÉE GLISSANTE

Période de novembre 2019 à octobre 2020

## Catégorie d'âges des victimes :

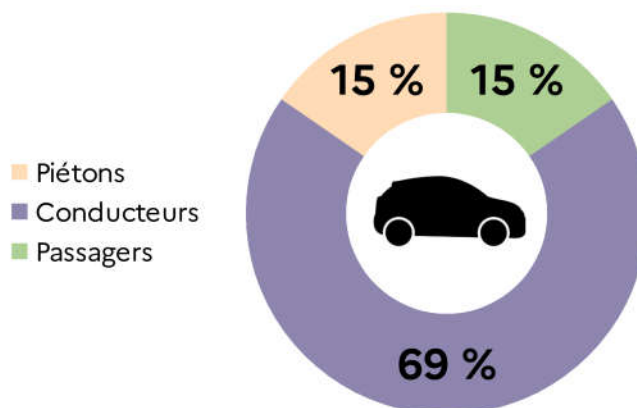


\* Présence d'alcool dans 31 % des accidents mortels



\* Présence de stupéfiants dans 27% des accidents mortels

## Les catégories d'usagers tués :

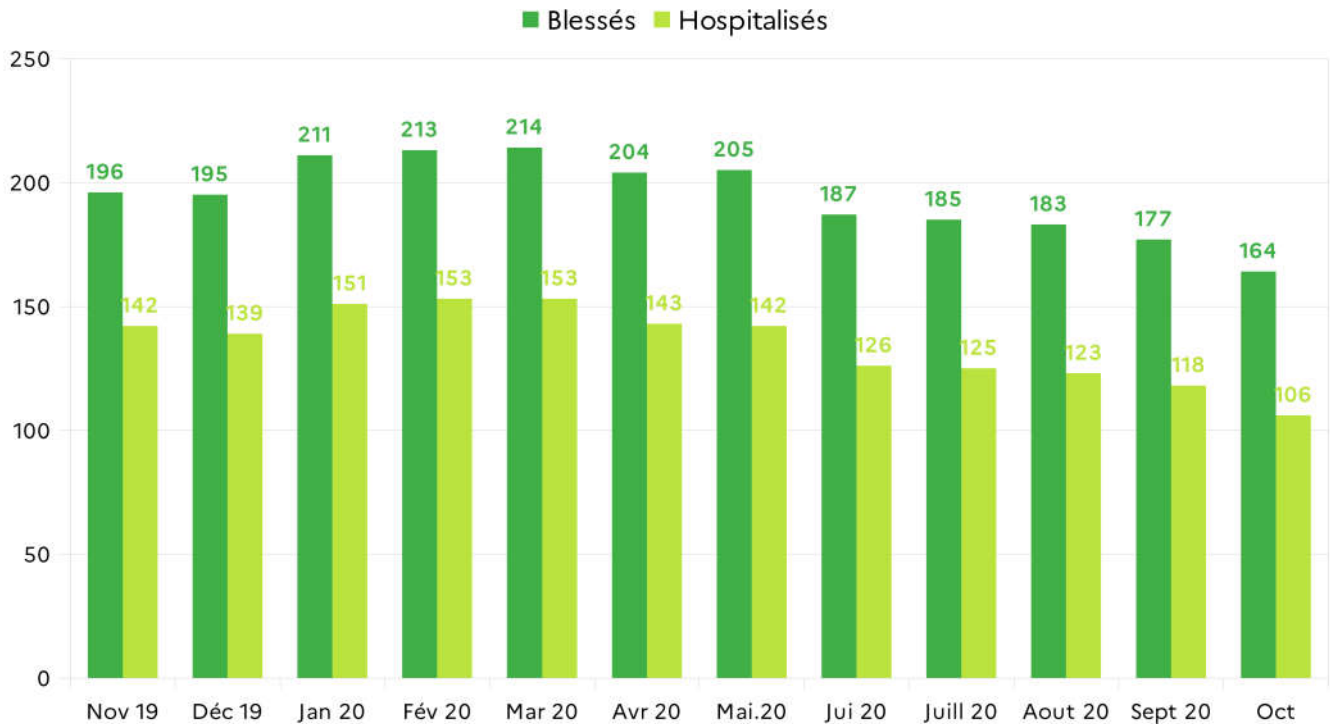


L'alcool et les stupéfiants sont les deux principales causes d'accidents mortels dans les Landes.

Profil type : Homme, conducteur, 25-45 ans, conducteur, alcool ou stupéfiant

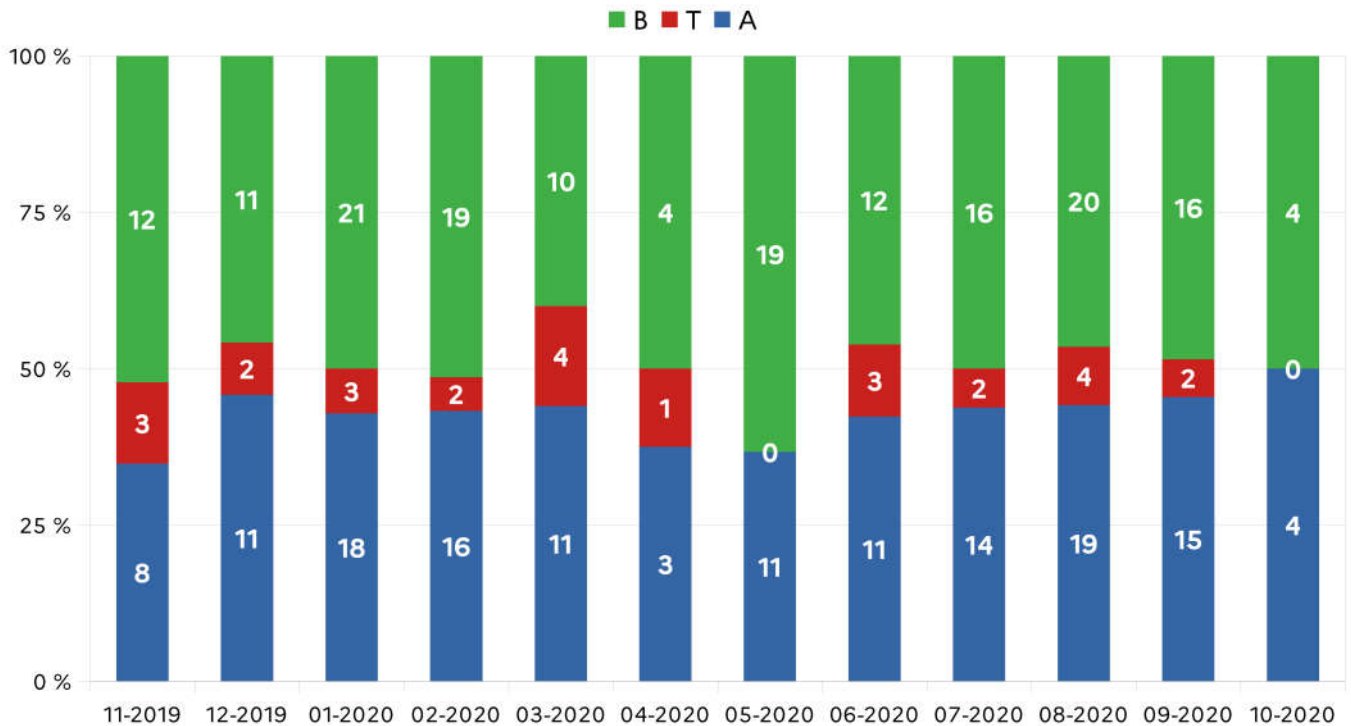
## LES ACCIDENTS CORPORELS

Les blessés et blessés hospitalisés, sur une année glissante (oct 2019 – sept 2020)



6ème mois consécutif de baisse, en ce qui concerne les blessés, et 8ème mois consécutif de baisse, en ce qui concerne les blessés hospitalisés à plus de 24h.  
(- 50 blessés de moyenne sur un an, -47 blessés hospitalisés à plus de 24h).

Répartition par mois des A / T / B lors de l'année glissante (oct 2019 – sept 2020)



2ème fois en 6 mois que l'on ne recense pas d'accident mortel lors du mois entier, sur une année glissante. (Juin et octobre). Les mois ne sont pas concernés par le confinement.